


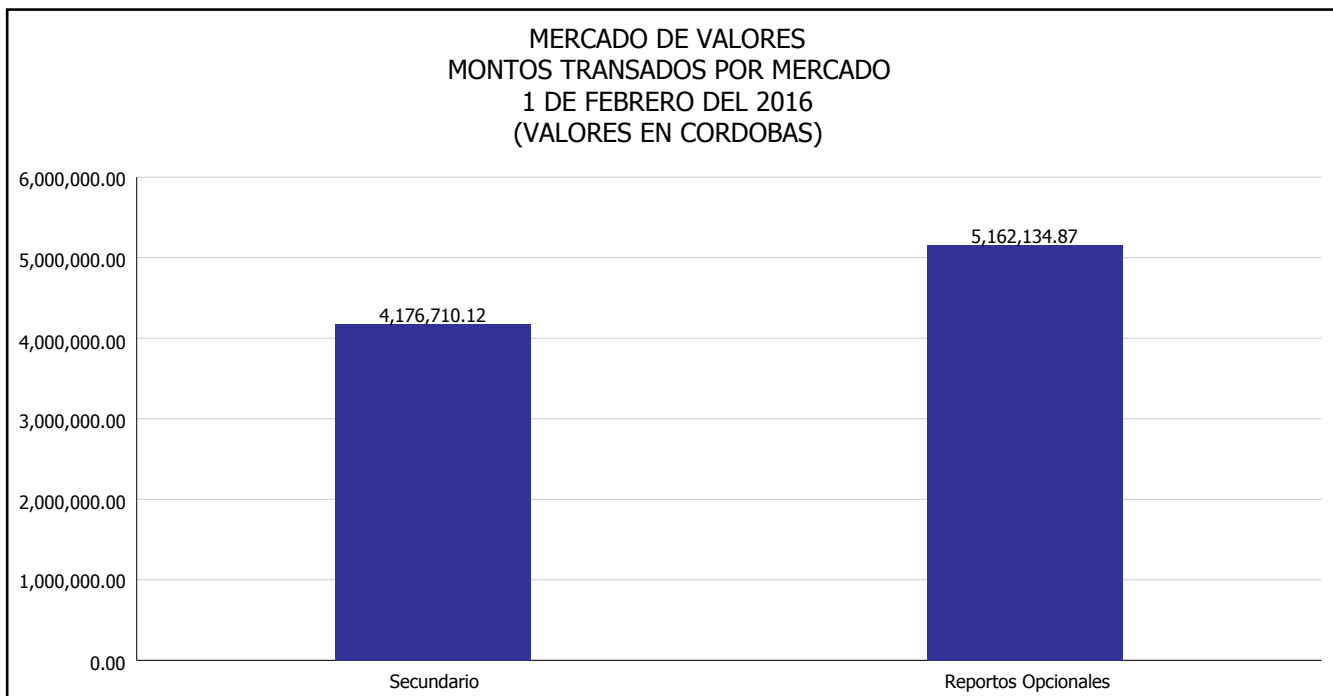


INTENDENCIA DE VALORES INFORME DIARIO MERCADO DE VALORES DE NICARAGUA

Superintendencia de Bancos y de Otras
Instituciones Financieras de Nicaragua



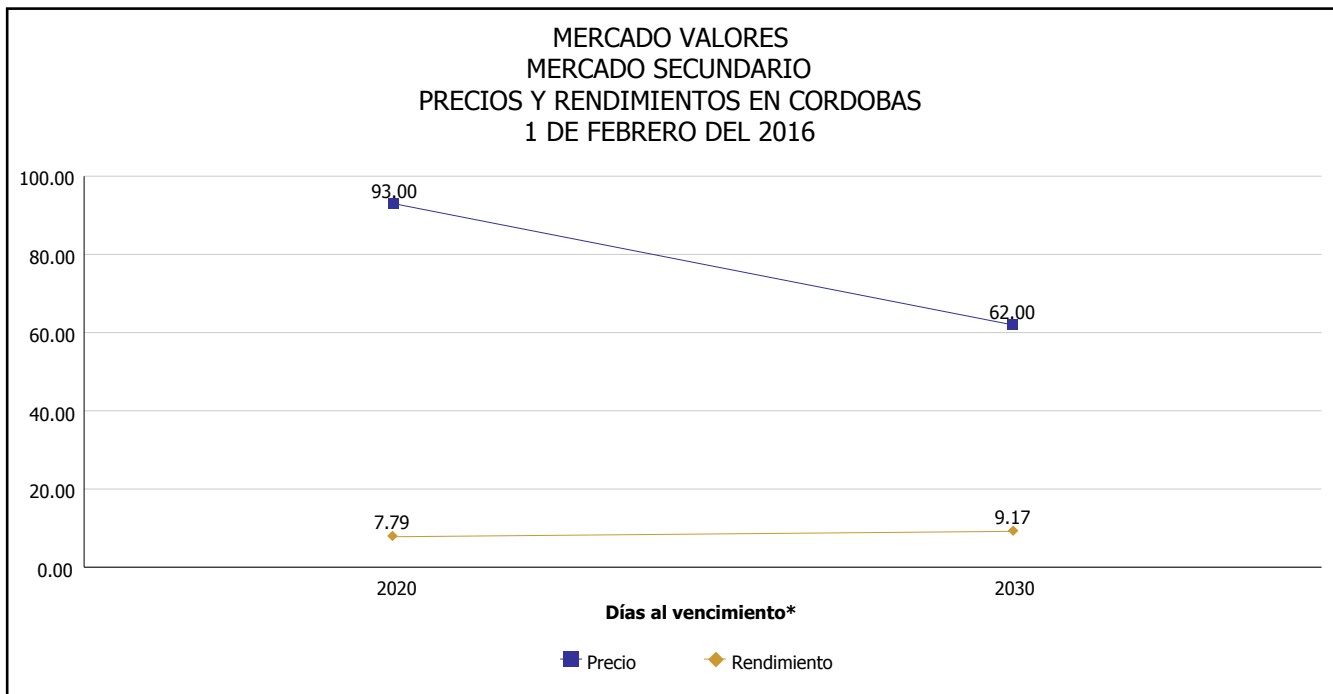
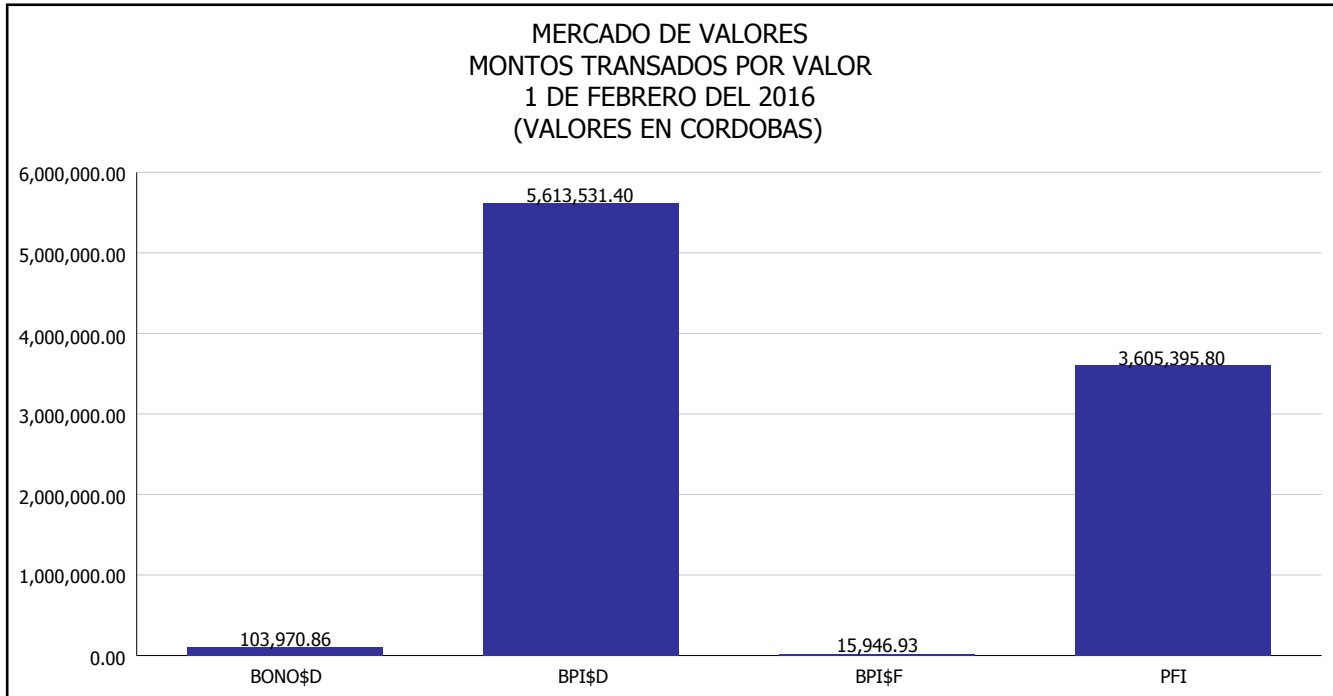
Al 1 de Febrero del 2016, en el mercado de valores se han transado C\$ 9,338,844.99





INTENDENCIA DE VALORES INFORME DIARIO MERCADO DE VALORES DE NICARAGUA

Superintendencia de Bancos y de Otras
Instituciones Financieras de Nicaragua

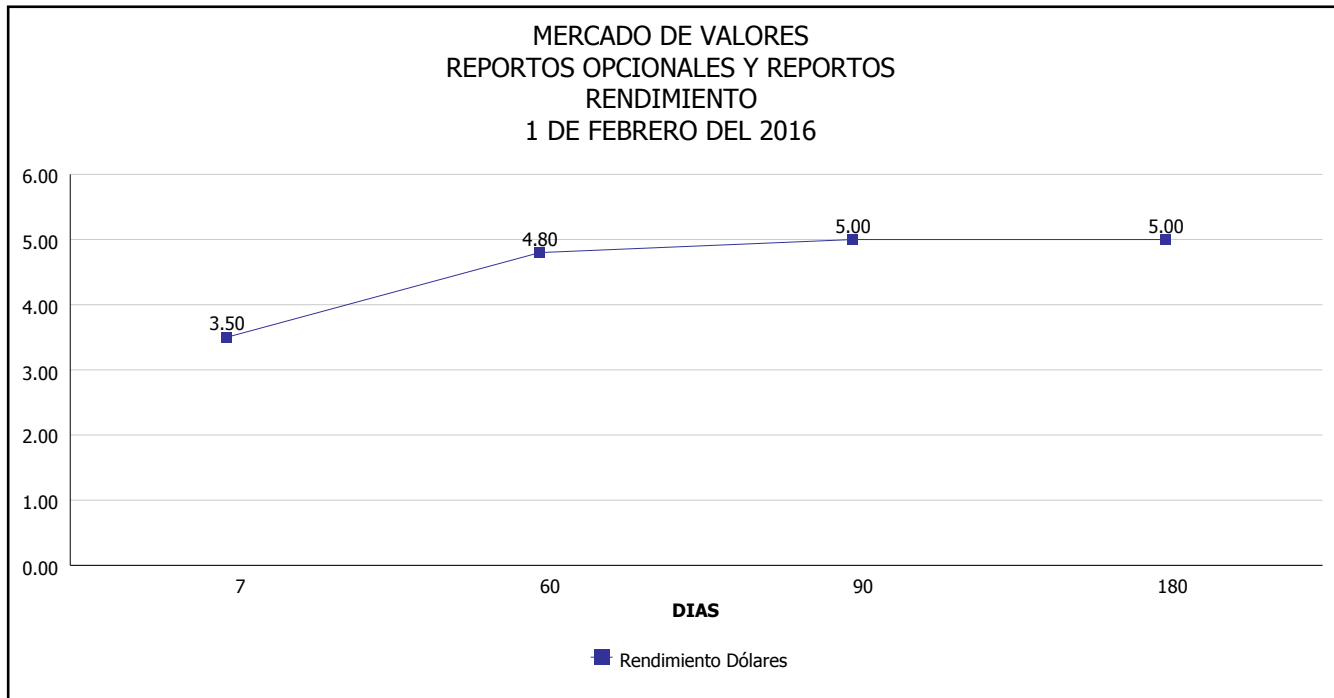


*Para los BPI se presentan años al vencimiento



INTENDENCIA DE VALORES INFORME DIARIO MERCADO DE VALORES DE NICARAGUA

Superintendencia de Bancos y de Otras
Instituciones Financieras de Nicaragua



Fuente: Bolsa de Valores de Nicaragua



Superintendencia de Bancos y de Otras
Instituciones Financieras de Nicaragua

**INTENDENCIA DE VALORES
INFORME DIARIO
MERCADO DE VALORES DE NICARAGUA**

HECHOS RELEVANTES EN MERCADOS INTERNACIONALES

Nueva York, 1 feb (EFE).- Wall Street cerró hoy mixto y el Dow Jones de Industriales, su principal indicador, cedió 0.10%, mientras que el índice compuesto del mercado Nasdaq avanzó 0.14%.

El Dow Jones bajó 17.12 puntos y terminó en 16,449.18 unidades y el selectivo S&P retrocedió un mínimo 0.04% hasta los 1,939.38 enteros, mientras que el Nasdaq avanzó 6.42 puntos hasta las 4,620.37 unidades.

El barril de Texas, de referencia en Estados Unidos, cayó 5.95% y cerró en Nueva York en 31.62 dólares, mientras que el crudo Brent, de referencia en Europa y otros mercados, bajó en Londres 0.86% y terminó en 34.44 dólares.

Antes de la apertura de la jornada bursátil en Nueva York los inversores conocieron que el índice de compras de la industria en China cayó en enero por sexto mes y se situó en su nivel más bajo desde agosto de 2012.

Los sectores terminaron divididos entre los descensos del energético (-2.13%), el financiero (-0.55%), el tecnológico (-0.28%), el de materias primas (-0.17%), el industrial (-0.17%) y los avances del de telecomunicaciones (1%) y el sanitario (0.26%).

La petrolera Exxon Mobil (-2.03%) encabezó las pérdidas en el Dow Jones por delante de General Electric (-1.58%), 3M (-1.50%), Chevron (-1.36%), Cisco Systems (-1.30%), Goldman Sachs (-1.18%), Pfizer (-1.12%), JPMorgan (-1.08%) y Apple (-0.93%).

Lideró los avances American Express (2.22%) por delante de Nike (1.84%), Walmart (1.69%), Verizon (1.58%), Boeing (1.19%), DuPont (1.02%), Caterpillar (0.74%), McDonald's (0.64%), UnitedHealth (0.63%) y Home Depot (0.60%).

Al cierre de la sesión bursátil, el oro subió a 1,129.2 dólares la onza, la rentabilidad de la deuda pública a diez años avanzó a 1.948% y el dólar perdió terreno frente al euro, cambiándose a 1.0892 dólares.

PRINCIPALES ÍNDICES BURSÁTILES EE-UU				
	CIERRE DEL DIA		VARIACIONES	
ÍNDICES	29/01/2016	01/02/2016	ABSOLUTA	RELATIVA
Dow Jones	16,466.30	16,449.18	-17.12	-0.10%
Nasdaq	4,613.95	4,620.37	6.42	0.14%
S&P	1,940.24	1,939.38	-0.86	-0.04%